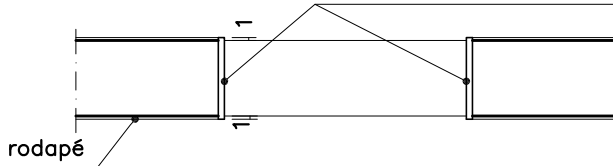
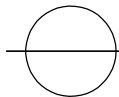


Marco em granito Cinza Andorinha ou Corumbá, com largura 2cm maior que a espessura da parede (1cm para cada lado), assentado em toda a volta do vão/porta



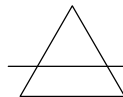
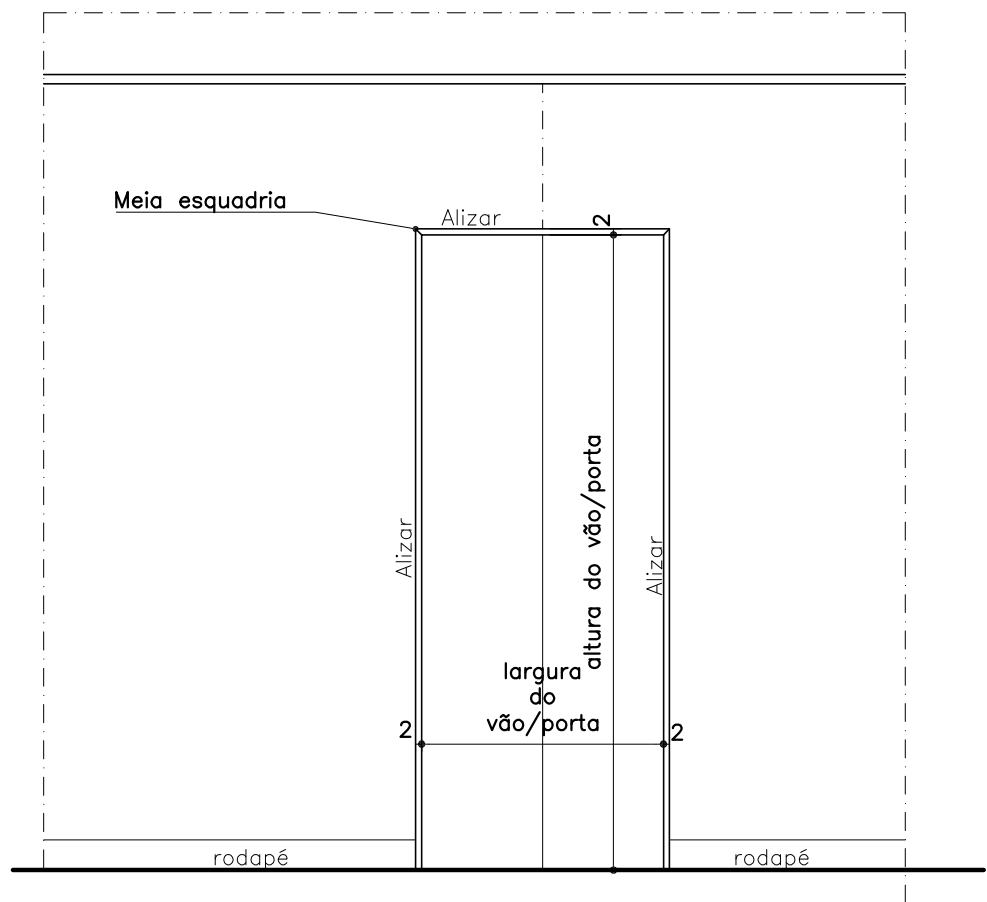
ESTE MARCO EM GRANITO DEVERÁ SER INSTALADO:

- SUBSOLO: VÃO NO HALL - 100X210cm - LARGURA=17cm - 1 UNIDADE
- 1º e 2º PAV: VÃO NO HALL IS's - 100X210cm - LARGURA=17cm - 2 UNIDADES
- VÃOS DAS PORTAS P6 - 90X210cm - LARGURA=17cm - 6 UNIDADES
- VÃOS DAS PORTAS P7 - 90X210cm - LARGURA=17cm - 1 UNIDADE



## MARCO EM GRANITO

ESCALA 1:25



## ELEVAÇÃO MARCO

ESCALA 1:25

### OBSERVAÇÕES:

- CONFERIR MEDIDAS NO LOCAL
- AS ESPECIFICAÇÕES COMPLETAS ESTÃO NO CADERNO DE ESPECIFICAÇÕES
- CONSULTAR!

## PROMOTORIAS DE JUSTIÇA DE PATOS DE MINAS - MG

DETALHAMENTO: MARCO DE GRANITO

CONTEÚDO:	PLANTA E ELEVAÇÃO	REVISÃO 00	18/05/21
DESENHO:	DANIELA ANDRADE		FOLHA: 01/01